



HRV

WKB002  
Korisni ki priru nik  
WE-2020-WKB002-1

## LIMFNA DRENAŽA & TERMOTERAPIJA

Tvrtka zadržava pravo izmjene detalja ure aja bez prethodne najave. Ako se u ovim uputama na u bilo kakve pogreške, slobodno nam pošaljite poruku e-pošte s informacijama kako bismo ih mogli ispraviti.

### SADRŽAJ PAKETA

• Ove se komponente mogu mijenjati bez prethodne najave.

• Izgled proizvoda može se razlikovati od slike.

Br.	PROIZVOD	KOL.
1	DESNA NOGA	1
2	LJEVA NOGA	1
3	DESNA RUKA	1
4	LJEVA RUKA	1
5	DESNO STOPALO	1
6	LJEVO STOPALO	1
7	STRUK	1
8	DEKA ZA CIJEVI	1
9	CIJEVI	1
10	GLAVNA JEDINICA	1
11	KABEL ZA NAPAJANJE	1

### UPUTE ZA UPOTREBU

1. Spojite kabel za napajanje preko stražnje plo e.

2. Spojite cijevi pravilno na stražnju plo u. Slijedite numeričke upute. Tanji kabeli od 1 do 5 koriste se za termoterapiju, a deblji kabeli od 0 do 9 za limfnu drenažu.

3. Stavite deku s kabelima na ravnu površinu tako da pacijent može le i na nju. Deku pokrijte papirom za jednokratnu upotrebu kako biste osigurali najbolje higijenske uvjete.

4. Omotajte odijelo oko tijela korisnika. Ne zaboravite koristiti odje u za jednokratnu upotrebu ispod odijela za limfnu drenažu.

5. Uklju ite gumb za napajanje na prednjoj plo i i kliknite Weelkov logotip za odabir željenih izbornika.

6. Odaberite "presotherapy" za tretmane limfne drenaže ili "far infrared" za termoterapijske tretmane.

Ako ne želite koristiti programirani na in rada, ure aj omogu uje zaseban odabir odjeljaka i podešavanje intenziteta napuhavanja svakog odjeljka. Samo trebate pritisnuti podru je koje želite lije iti i prilagodite njegov intenzitet tipkama "+" i "-".

8. Izbornik "LEVEL" omogu uje podešavanje 3 razine intenziteta napuhavanja.

9. Izbornik "TIME" omogu uje podešavanje vremena tretmana. Zadano trajanje je 30 minuta.

10. U funkciji termoterapije, ure aj je opremljen s 5 dijelova za lije enje. Temperatura se može podesiti zasebno u svakom odjeljku. Izbornik "TIME" omogu uje podešavanje vremena tretmana. Zadano trajanje je 30 minuta.

10. Pritisnite "PLAY / PAUSE" za zapo injanje ili pauziranje tretmana.

### ODRŽAVANJE

• Pažljivo spojite i odvojite cijevi kako biste produžili vijek trajanja proizvoda. Me utim, ovaj je ure aj isporu en s dekom za spremanje kabela tako da su svi istovremeno povezani ili odspojeni. Treba priklju iti i odspojiti samo kabel za napajanje na stražnjem dijelu ure aja.

• Nakon upotrebe, odijelo o istite mokrom krpom.

• Nakon termoterapijskog tretmana, otvorite odijelo kako biste uklonili pohranjenu toplinu tijekom tretmana.

### OPREZ

• Pazite da zra ni jastuk ne zamotate pre vrsto, da ne ozlijedite korisnike kada je zrak prejak.

• Ako je površina pokriva a ošte ena ili stara, zamijenite je novim pokriva em kako biste sprije ili slu ajne opekline kože ili elektri ne udare.

• Tijekom tretmana provjerite s pacijentom je li temperatura odgovaraju a.

• Pacijentu se preporu uje da pije puno vode prije i nakon tretmana kako bi izbjegao dehidraciju i toplotni udar.

• Upotrijebite zaštitu od celuloze ispod odijela za limfnu drenažu kako biste osigurali najbolje higijenske uvjete.

• Nikada ne ostavljajte prazno grijanje odijela.

### PRIBOR

- DESNA NOGA
- LJEVA NOGA
- DESNA RUKA
- LJEVA RUKA
- STRUK
- DESNO STOPALO
- LJEVO STOPALO
- CIJEVI

### UPOZORENJE

• Ni u kojem slu aju ne pokušavajte otvoriti ili pregledati unutarnje dijelove ili dodatke ure aja. Ako pregled postane potreban, kontaktirajte svog dobavlja a ili odgovaraju e kompetentnog tehni ara.

• Nikada nemojte koristiti ure aj u vlažnom ili slabo prozra enom okruženju, kao što su mokre sobe, kupaonice itd., kako biste sprije ili ošte enje elektri nih dijelova Vašeg ure aja.

• Nikada nemojte koristiti ure aj na otvorenom; izlaganje elementima može prouzro iti štetu.

• Ako je kabel za napajanje uništen, zamolite stru njaka da ga servisira i zamijeni kako bi se izbjegle opasnosti ili se obratite prodava u za servis.

• Ne upotrebljavajte na trudnicama, osobama s stimulatorom srca (bilo kojim elektri nim ili ritmi kim ure ajem za regulaciju srca) ili s infekcijama kože.

### EK - IZJAVA O SUKLADNOSTI

Ovaj proizvod ispunjava sljede e zahtjeve:

1. Uvjeti navedeni u Direktivi o niskonaponskoj opremi: 2014/35/EU

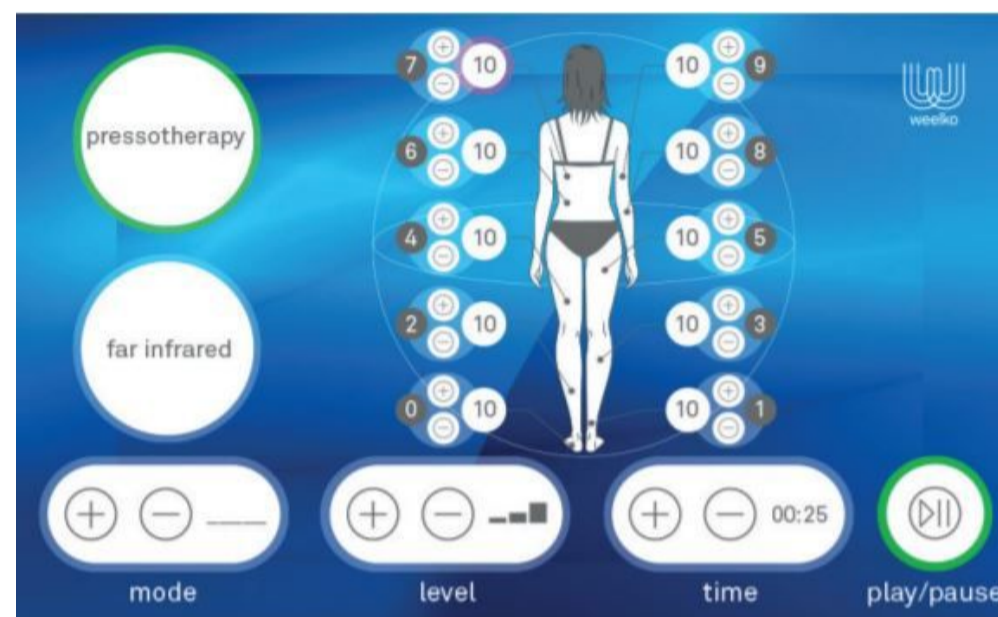
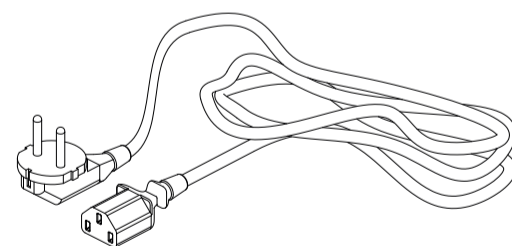
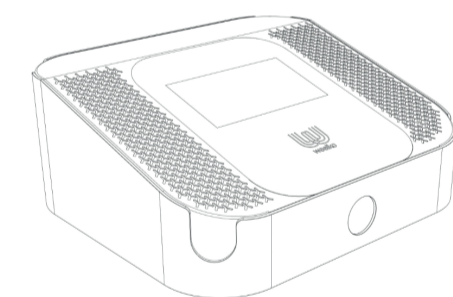
2. Uvjeti navedeni u Direktivi o elektromagnetskoj kompatibilnosti: 2014/30/EU

### RECIKLAŽA

 Kad god bilo koji od naših elektri nih proizvoda ili njihova prezentacijska ambalaža nosi ovaj simbol, to zna i da se ti proizvodi u Europi ne bi trebali tretirati kao uobi ajeni ku ni otpad. Da biste osigurali pravilnu obradu ovog otpada, odložite ga u skladu s lokalnim zakonima ili prema potrebi za odlaganje elektri ne opreme. Ova inicijativa pomo i e u o uvanju prirodnih resursa i poboljšati standarde zaštite okoliša u pogledu postupanja s elektri nim otpadom.

### DOBRODOŠLI!

Puno Vam hvala na kupnji. Molimo pažljivo pro itajte upute prije rada s ure ajem. Tako er možete zatražiti stru nu pomo da biste bili sigurni da pravilno upotrebljavate ure aj. Ne prihva amo nikakvu odgovornost za bilo kakve nezgode koje se dogode uslijed nepravilnog rada.



7. U funkciji limfne drenaže, izbornik "MODE" omogu uje Vam odabir izme u etiri programa. Preporu uje se zapo eti s C, a ostale programe odabrati ovisno o potrebama pacijenta.

• Program A ispunjava zra ne dijelove od 0 do 9. Odjeljak 0 ispuhan je kad je odjeljak 1 napuhan. Odjeljak 1 je ispuhan kada je odjeljak 2 napuhan i tako dalje iz jednog odjeljka u drugi. Na kraju programa istodobno se napuhuju odjeljci od 0 do 9 i program zapo inje ponovno.

• Program B ispunjava zra ne dijelove od 0 do 9. Odjeljak 0 ispuhan je kad je odjeljak 2 napuhan. Odjeljak 1 ispuhan je kada je odjeljak 3 napuhan i tako dalje s jedne na drugu stranu. Na kraju programa istodobno se napuhuju odjeljci od 0 do 9 i program zapo inje ponovno.

• Program C ispunjava zra ne dijelove od 0 do 9. Prvo je odjeljak 0 napuhan, zatim odjeljak 1, kasnije odjeljak 2 i tako dalje kroz sve odjeljke. Na kraju, program ponovno zapo inje od odjeljka 0.

• Program D istodobno ispunjava zrakom tri odjeljka: noge, trbuh i ruke odozdo prema gore.

### TEHNI KE KARAKTERISTIKE

Težina i dimenzije	Veli ina pakiranja (cm)	66x45x40
	Bruto težina (kg)	18,5
	Veli ina proizvoda (cm)	34x38x15
Karakteristike rada	Radna snaga	350 W
	Tlak zraka	0-0,4 kg/cm <sup>2</sup>
	Protok zraka	0,40 L/min.
	Ritam tlaka zraka	0-15 s.
	Zra ni kanali	10
Elektri ne karakteristike	Nazivni napon	220V ~ 240V
	Frekvencija	50Hz/60Hz
	Nazivna snaga	350 W